

## 100%Excelの野球記録ソフトVer4.02 概要

このたびは「100%Excelの野球記録ソフト」をダウンロード頂き、誠にありがとうございます。

### 【フォルダ内容】

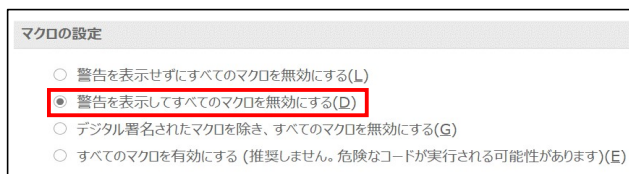
- ・100%Excelの野球記録ソフト402.xlsm … ソフト本体  
(サンプルとして2020日本シリーズとクライマックス(パ)のスコア6試合分を入力済み)
  - ・説明書.pdf … このファイル
- ※ファイルの保管場所やファイル名は変更可能です。

### 【本ソフトの機能】

- ・スコアシートの入力/保存/インポート/エクスポート/画像出力
  - ・打者/投手成績一覧の表示/画像出力
  - ・選手ごとの打球方向/分析結果/打席結果一覧を表示/画像出力
  - ・ベストナイン/表彰選手の決定と画像出力
- ※成績などは条件指定(シーズンなど)で表示可

### 【動作環境】

- ・Windows OSが入っていて、Microsoft Excel2010以降が入っていること。
- ・OSのメモリは8G以上を推奨します。
- ・本ソフトにはマクロを含みますので、Excelの「マクロの設定」で「警告を表示してすべてのマクロを無効にする」を選択してからご利用ください。(設定後にソフトを開きなおしてください)



### 【シェアウェア制限】

本ソフトはシェアウェアで、購入前は以下の制限があります。

- ①保存(インポート)可能なスコアシートが5試合まで ※サンプル入力されているスコアシートは除く。
- ②球種/コースなど1球ごとの分析不可

### 【購入によるシェアウェア制限解除について】

購入によりシェアウェア制限が解除されます。

購入の種類(ライセンスの種類)には下記の3種類(A.B.C.)があります。

制限事項	ライセンスの種類		C.「プロ版」へのアップグレード
	A.「通常版」	B.「プロ版」	
①保存(インポート)可能なスコアシートが5試合まで	解除される	解除される	-
②球種/コースなど1球ごとの分析不可	解除されない	解除される	解除される

※C.はA.の購入済みが前提です。

「成績集計のみで分析までは不要」の場合はA.、「分析まで行いたい」場合はB.をご購入ください。

A.の購入後に「分析まで行いたくなった」場合はC.を追加購入ください。(A.+C.でB.と同等のライセンスとなります)

A.を購入せずC.のみを購入されても制限解除はできませんのであらかじめご了承ください。

### 【購入方法】

ソフトを購入したい方は、下記のいずれかの購入手続きを行ってください。

#### ●Vectorシェアレジ利用による購入

100%Excelの野球記録ソフト(Vector)

<https://www.vector.co.jp/soft/winnt/home/se383786.html>

上記URLからVectorシェアレジにてソフト購入手続きを行ってください。

手続き完了後、制限解除のパスワードがメールで送信されます。

#### ●銀行振込による購入

作者beginner.kのメールアドレス

[mail\\_to\\_yk@vc4.so-net.ne.jp](mailto:mail_to_yk@vc4.so-net.ne.jp)

まで、ソフト購入希望の旨をお知らせください。

作者よりメールでソフト購入のご案内を致します。

なお、Ver.4.00以降でソフトのバージョンアップが行われた場合も制限解除パスワードは同じです。

### 【旧バージョン(Ver.3.12まで)を購入済の方へ】

Ver.4.00での大幅な機能アップにより、製品価格が変更になりました。

Ver.3.12までのソフトをご購入の場合でVer.4.00以降の製品版をご利用になる場合は、

誠に申し訳ございませんが、再度購入手続きをお願い致します。

### 【ご注意・連絡先】

- ・著作権はbeginner.kが有します。
- ・本ソフトの配布・転載・改変・金銭売買等を禁止します。
- ・エクスポートしたスコアシートについては配布いただいても構いません。
- ・本ソフトではブックの自動保存は行いませんので、保存は適宜行ってください。
- ・本ソフトに関するご意見・ご感想・質問・不具合報告等は下記までお願いします。

[mail\\_to\\_yk@vc4.so-net.ne.jp](mailto:mail_to_yk@vc4.so-net.ne.jp)

・beginner.kのホームページ

<http://kfc-base.la.coocan.jp/exbase/>

## 運用方法の検討

チームの現状に合わせて、ソフトの運用方法(スコア記録方法)を検討してください。

### 例) とりあえず成績だけ集計したい！

【想定】打数、安打数などが記録された紙がある

中日ドラゴンズ											
打順	守備	選手	打数	得点	安打	HR	打点	三振	四球	死球	盗塁
1	中	大島 洋平	3	1	1	0	1	1	1	0	0
2	遊	京田 陽太	4	0	1	0	0	1	0	0	1
:	:	:	:	:	:	:	:	:	:	:	:
:	:	:	:	:	:	:	:	:	:	:	:

【スコアシートイメージ】

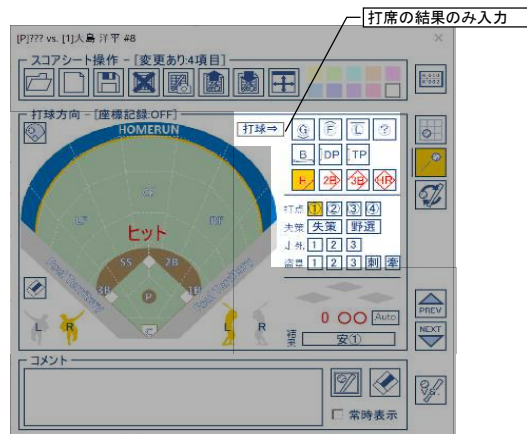
(先攻) 中日ドラゴンズ					打席									試合成績									
打順	守備	打者名	背番	左右	1	2	3	4	5	6	7	8	9	打数	得点	安打	HR	打点	三振	四球	死球	盗塁	失策
1	(中)	大島 洋平	8	L	安①	凡	三振	四球						3	1	1	0	1	1	1	0	0	0
2	(遊)二	京田 陽太	1	L	安盗①	凡	凡	三振						4	0	1	0	0	1	0	0	1	0

【詳細入力イメージ】

投球詳細	
全投球記録	OFF
コース	OFF
球種	OFF
球速	OFF
ボールカウント	OFF
アクション	OFF
打球方向	
打球方向	OFF
座標記録	OFF
結果	ON
場面	
アウトカウント	OFF
走者	OFF



灰色以外の部分で詳細を入力します。



- ・打席内容が不明であるため打球方向などは入力せず、結果のみ入力します。
- ・セルに結果を直接入力しても成績は集計されます。

### 例) 紙のスコアシートから分析したい！

【想定】紙のスコアシートがある

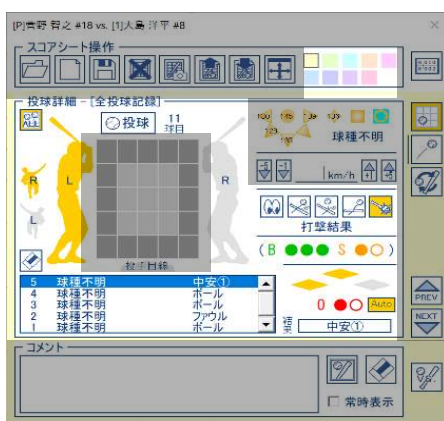
中日ドラゴンズ														
打順	シート	打方	選手	背番	1	2	3	4	5	6	7	8	...	
1	8	左	大島 洋平	8	● ▲			 7			 9	 K	 6	...
2	6 4	左	京田 陽太	1	▲ ○			 SO		 9		 6	...	
:	:	:	:	:	:	:	:	:	:	:	:	:	:	

【スコアシートイメージ】

(先攻) 中日ドラゴンズ					打席									試合成績									
打順	守備	打者名	背番	左右	1	2	3	4	5	6	7	8	9	打数	得点	安打	HR	打点	三振	四球	死球	盗塁	失策
1	(中)	大島 洋平	8	L	二ゴ	中安①	四球	見三振						3	1	1	0	1	1	1	0	0	0
2	(遊)二	京田 陽太	1	L	三ゴ	空三振	右飛	遊安盗①						4	0	1	0	0	1	0	0	1	0

【詳細入力イメージ】

投球詳細	
全投球記録	ON
コース	OFF
球種	OFF
球速	OFF
ボールカウント	ON
アクション	ON
打球方向	
打球方向	ON
座標記録	OFF
結果	ON
場面	
アウトカウント	ON
走者	ON



灰色以外の部分で詳細を入力します。



- ・紙のスコアの場合、投球詳細(コース、球種、球速)を記録していないことが多いため、それらは入力しません。
- ・打球方向(座標)も紙のスコアには記録されていないため、座標記録は「OFF」にします。

例)試合のその場で記録・分析したい！ ☆タブレットなどをベンチに持ち込む場合はこの方法がオススメ！

【想定】ベンチなどでデータを入力できる人がいる(マネージャー、ベンチ入り選手、選手本人)

一死二三塁から、  
センター前タイムリーヒット！



【スコアシートイメージ】

(先攻) 中日ドラゴンズ					打席									試合成績									
打順	守備	打者名	背番	左右	1	2	3	4	5	6	7	8	9	打数	得点	安打	HR	打点	三振	四球	死球	盗塁	失策
1	(中)	大島 洋平	8	L	二ゴ	中安①	四球	見三振						3	1	1	0	1	1	1	0	0	0
2	(遊)二	京田 陽太	1	L	三ゴ	空三振	右飛	遊安盗1						4	0	1	0	0	1	0	0	1	0

【詳細入力イメージ】

投球詳細	
全投球記録	OFF
コース	OFF
球種	OFF
球速	OFF
ボールカウント	OFF
アクション	OFF
打球方向	
打球方向	ON
座標記録	ON
結果	ON
場面	
アウトカウント	ON
走者	ON



灰色以外の部分で詳細を入力します。



- ・紙のスコアなどに記録していない場合、投球詳細(コース、球種、球速)は不明であることが多いため、それらは入力しません。
- ・試合を見ている人がいるため、「座標記録」をONにして打球位置の記録も可能です。

さらに...

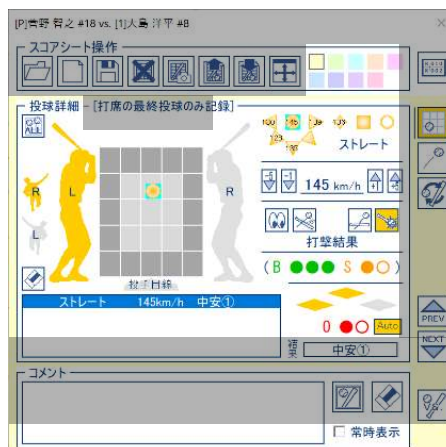
選手本人が打席詳細を覚えていれば、投球詳細にも情報を入力してもよいかもしれません。



打ったのは真ん中高めのストレート  
145km/hくらいかな！

【詳細入力イメージ】

投球詳細	
全投球記録	OFF
コース	ON
球種	ON
球速	ON
ボールカウント	ON
アクション	ON



## 例)すべてを記録、分析したい！

【想定】試合の動画を記録している、バックネット裏などで逐一データ入力してくれる人がある(スコアラー)

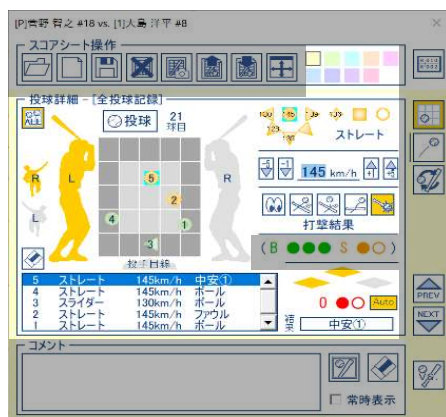


### 【スコアシートイメージ】

(先攻) 中日ドラゴンズ					打席									試合成績									
打順	守備	打者名	背番	左右	1	2	3	4	5	6	7	8	9	打数	得点	安打	HR	打点	三振	四球	死球	盗塁	失策
1	(中)	大島 洋平	8	L	二ゴ	中安①	四球	見三振						3	1	1	0	1	1	1	0	0	0
2	(遊)二	京田 陽太	1	L	三ゴ	空三振	右飛	遊安盗1						4	0	1	0	0	1	0	0	1	0

### 【詳細入力イメージ】

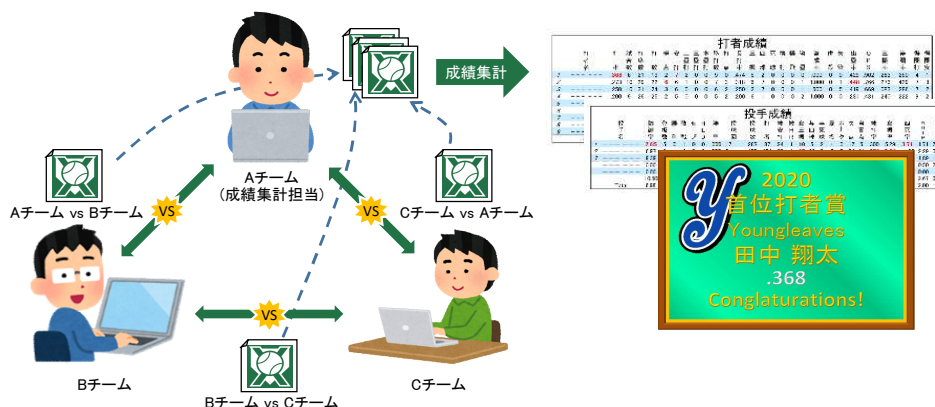
投球詳細	
全投球記録	ON
コース	ON
球種	ON
球速	ON
ボールカウント	ON
アクション	ON
打球方向	
打球方向	ON
座標記録	ON
結果	ON
場面	
アウトカウント	ON
走者	ON



灰色以外の部分で詳細を入力します。

- ・試合の状況をすべて見ている場合はすべて入力可能です。
- ・コースとアクションを入力することでボールカウントは自動的に特定されます。(ボールカウントは入力不要となります)

## スコアシートのエクスポート/インポート機能を用いて、リーグ内での成績集計も！





## 使い方:スコア記録

スコア記録の流れを説明します。

## 事前準備

★ 打者、投手情報の登録

打者シート

読売ジャイアンツ	阪神タイガース	中日ドラゴンズ
巨	神	中
■捕手	■捕手	■捕手
小林 誠司 22	坂本 誠志郎 12	大野 奨太 27
大城 卓三 24	長坂 拳弥 39	木下 拓哉 35
炭谷 銀仁朗 27	梅野 隆太郎 44	郡司 裕也 44
岸田 行倫 38	岡崎 太一 57	加藤 匠馬 52
山瀬 慎之助 67	藤田 健斗 59	A. マルティネス 57
田中 貴也 69	原口 文仁 94	石橋 康太 58
■内野手	■内野手	■内野手
吉川 大幾 00	片山 雄哉 95	桂 依央利 68
増田 大輝 0	上本 博紀 00	高松 凌 0
中島 宏之 5	木浪 聖也 0	京田 陽太 1
坂本 勇人 6	北條 史也 2	石川 昂弥 2
岡本 和真 25	大山 悠輔 3	高橋 周平 3
吉川 尚輝 29	熊谷 敬宥 4	阿部 泰樹 5
若林 晃弘 37	マルテ 31	根尾 昂 7

投手シート

読売ジャイアンツ	阪神タイガース	中日ドラゴンズ
巨	神	中
デラロサ 12	能見 篤史 14	小笠原 慎之介 11
戸郷 翔征 13	西 純矢 15	田島 慎二 12
澤村 拓一 15	西 勇輝 16	橋本 侑樹 13
大竹 寛 17	岩貞 祐太 17	谷元 圭介 14
菅野 智之 18	馬場 卓輔 18	又吉 克樹 16
田中 豊樹 19	藤浪 晋太郎 19	柳 裕也 17
サンチェス 20	中田 賢一 20	吉見 一起 19
岩隈 久志 21	岩田 稔 21	岡田 俊哉 21
野上 亮磨 23	藤川 球児 22	大野 雄大 22
高橋 優貴 26	呂 彦青 26	福谷 浩司 24
田口 麗斗 28	尾仲 祐哉 27	佐藤 優 25
鎌谷 陽平 30	小野 泰己 28	梅津 晃大 28
島 世周 31	高橋 遼人 29	山井 大介 29
堀田 賢慎 32	高野 圭佑 30	阿知羅 拓馬 30
太田 龍 33	谷川 昌希 34	祖父江 大輔 33

可能であれば事前に打者、投手情報を登録します。(選手名と背番号)  
登録することで、スコアシートに選手名を入力する際にリストから選択や選手名の自動補完(オートコンプリート)できるようになります。  
登録していない場合でもスコアシートには直接選手名を入力できます。

## 新規スコアシートの作成～保存

スコアシートに移動します。

★ 新規スコアシートの表示

スコアシートの「詳細入力」アイコンをクリック、またはシートを右クリックします。  
スコア詳細入力メニューが表示されますので、「新規作成」アイコンをクリックします。



これで新規(白紙)スコアシートが表示されます。

★ 試合情報とスターティングメンバーの入力

水色箇所を入力します。まずは試合の情報(シーズン、対戦カードのチーム名など)を入力します。  
チーム名を入力すると、そのチームの選手をリストから選択できるようになります。

シーズン名		対戦カード		試合日時	球場名
大会名	大会詳細	ホーム(後攻)チーム名	VS. アウェイ(先攻)チーム名	YYYY/MM/DD hh:mm	球場名
(先攻)アウェイ(先攻)チーム名		打席		試合成績	
打順	守備	打者名	背番	左右	1 2 3 4 5 6 7 8 9
1	投手1				0 0 0 0 0 0 0 0 0
2	投手2				0 0 0 0 0 0 0 0 0
3	投手3				0 0 0 0 0 0 0 0 0
4	投手4				0 0 0 0 0 0 0 0 0
5	投手5				0 0 0 0 0 0 0 0 0
6	投手6				0 0 0 0 0 0 0 0 0
7	投手7				0 0 0 0 0 0 0 0 0
8	投手8				0 0 0 0 0 0 0 0 0
9	投手9				0 0 0 0 0 0 0 0 0
計		0 0 0 0 0 0 0 0 0			
勝利	登板	投手名	背番	左右	0 0 0 0 0 0 0 0 0
先発	投手1				0 0 0 0 0 0 0 0 0

上記は先攻チームの例ですが、後攻チームについても同様に入力します。

## 入力例

2020		対戦カード		試合日時	球場名
日本シリーズ	第4戦	福岡ソフトバンクホークス	VS. 読売ジャイアンツ	2020/11/25 18:30	PayPayドーム
(先攻)読売ジャイアンツ		打席		試合成績	
打順	守備	打者名	背番	左右	1 2 3 4 5 6 7 8 9
1	(右) 若林 晃弘	37			0 0 0 0 0 0 0 0 0
2	(遊) 坂本 勇人	6			0 0 0 0 0 0 0 0 0
3	(中) 丸 佳浩	8			0 0 0 0 0 0 0 0 0
4	(三) 岡本 和真	25			0 0 0 0 0 0 0 0 0
5	(指) ウィーラー	48			0 0 0 0 0 0 0 0 0
6	(一) 中島 宏之	5			0 0 0 0 0 0 0 0 0
7	(二) 田中 俊太	51			0 0 0 0 0 0 0 0 0
8	(捕) 岸田 行倫	38			0 0 0 0 0 0 0 0 0
9	(左) 増田 大輝	0			0 0 0 0 0 0 0 0 0
計		0 0 0 0 0 0 0 0 0			
勝利	登板	投手名	背番	左右	0 0 0 0 0 0 0 0 0
先発	和田 毅	21			0 0 0 0 0 0 0 0 0

## ★打席結果の入力

詳細入力メニューを表示し、打席結果を入力したいセルを選択します。  
メニューのタイトルに打者名と対戦投手名が表示されます。  
「打球方向・結果」アイコンをクリックします。

2020		第4戦		福岡ソフトバンクホークス	
(先攻)読売ジャイアンツ					
打順	守備	打者名	背番	左右	
1	(右)	若林 晃弘	37		
2	(遊)	坂本 勇人	6		
3	(中)	丸 佳浩	8		
4	(三)	岡本 和真	25		
5	(指)	ウィーラー	48		
6	(一)	中島 宏之	5		
7	(二)	田中 俊太	51		
8	(捕)	岸田 行倫	38		
9	(左)	増田 大輝	0		

読売ジャイアンツ [1]若林 晃弘 vs. 福岡ソフトバンクホークス [P]和田 毅

スコアシート操作

打球方向 - [座標記録ON]

打球処理した場所を選択  
[三振等は「その他」から選択]

打球方向・結果 アイコン

PayPayドーム

成績

三振	四球	死球	盗塁	失策
0	0	0	0	0
0	0	0	0	0
0	0	0	0	0
0	0	0	0	0
0	0	0	0	0
0	0	0	0	0
0	0	0	0	0
0	0	0	0	0
0	0	0	0	0

データ - [2020]

投手	対戦成績	打者	
和田 毅	対戦なし	若林 晃弘	
シーズン	0 0/3 W0 L0 S0 -	シーズン	.000(1-0) OHR 1K
vs.読売	0 0/3 W0 L0 S0 -	vs.福岡ソ	.000(1-0) OHR 1K

1番 若林:メニュー上で各種情報を選択します。

読売ジャイアンツ [1]若林 晃弘 vs. 福岡ソフトバンクホークス [P]和田 毅

スコアシート操作

打球方向 - [座標記録ON]

打球処理した場所を選択  
[三振等は「その他」から選択]

打球方向・結果 アイコン

PayPayドーム

成績

三振	四球	死球	盗塁	失策
0	0	0	0	0
0	0	0	0	0
0	0	0	0	0
0	0	0	0	0
0	0	0	0	0
0	0	0	0	0
0	0	0	0	0
0	0	0	0	0
0	0	0	0	0

データ - [2020]

投手	対戦成績	打者	
和田 毅	500(2-1) OHR 0K	若林 晃弘	
シーズン	2 0/3 W1 L0 S0 4.50	シーズン	.400(5-2) OHR 2K
vs.読売	2 0/3 W1 L0 S0 4.50	vs.福岡ソ	.400(5-2) OHR 2K

打者が打席に入るとき...

- ①投手の左右を選択
- ②打者の左右を選択
- ③状況(アウトカウント、走者)を選択

打者の打席中...

- ③状況(アウトカウント、走者)に変化がある場合は都度選択
- ④盗塁、盗塁死、牽制死があった場合、その走者の打席を一旦選択してから下記を選択します。

四球 [1] [2] [3] [刺] [牽]

[1]=1盗塁、[2]=2盗塁、[3]=3盗塁、[刺]=盗塁死、[牽]=牽制死  
これにより走者の打席結果に盗塁等の情報が設定されます。  
その後、打者の打席を選択しなおします。

打者の打席結果!

- ⑤打球方向を選択(三振など打球がない場合は選択不要)
- ⑥打球種類を選択
- ⑦打点、失策などがあれば選択
- ⑧「走死」は走塁死によるアウトがあれば選択
- ⑨打席結果を確認  
イニング終了の場合には選択(二重下線を引きます)

次打者の打席へ...

- ⑨の選択で次打者の打席へ移動

打席結果はセルを移動するタイミングで保存されます。

選択した内容をキャンセルしたい場合はセル移動前に詳細入力メニューを[x]ボタンで一旦閉じてください。

次打者の打席への移動後

(先攻)読売ジャイアンツ				打席					
打順	守備	打者名	背番	左右					
1	(右)	若林 晃弘	37	R	右中2				
2	(遊)	坂本 勇人	6						
3	(中)	丸 佳浩	8						

1番 若林の打席結果が反映されます。

投手、打者の左右情報を選択した場合は、「左右」に反映されます。

2番 坂本:メニュー上で各種情報を選択します。

読売ジャイアンツ [2]坂本 勇人 vs. 福岡ソフトバンクホークス [P]和田 毅

スコアシート操作

打球方向 - [座標記録ON]

打球処理した場所を選択  
[三振等は「その他」から選択]

打球方向・結果 アイコン

PayPayドーム

成績

三振	四球	死球	盗塁	失策
0	0	0	0	0
0	0	0	0	0
0	0	0	0	0
0	0	0	0	0
0	0	0	0	0
0	0	0	0	0
0	0	0	0	0
0	0	0	0	0
0	0	0	0	0

データ - [2020]

投手	対戦成績	打者	
和田 毅	対戦なし	坂本 勇人	
シーズン	0 0/3 W0 L0 S0 -	シーズン	.200(10-2) OHR 5K
vs.読売	0 0/3 W0 L0 S0 -	vs.福岡ソ	.200(10-2) OHR 5K

1番 若林の打席で入力した情報から

投手の左右、状況(アウトカウント、走者)を自動取得しています。



状況(アウトカウント、走者)は[Auto]がONになっている場合、

前打者の結果から自動判別して表示します。

例) 1番 若林が2ベースヒット ⇒ (次打者の場合は進塁後の)無死二塁  
※走塁の結果によっては適宜修正が必要です。

## 選択後



ある程度は自動取得のデータが表示されますので、その他の情報を入力します。

- ①打者の左右を選択
- ②打球方向を選択
- ③打球種類を選択
- ④打点、失策などがあれば選択
- ⑤の選択で次打者の打席へ移動

以降、これの繰り返しになります。  
2打席目以降は打者の左右も選択不要となります。

## ★ 打球詳細の入力

打球詳細を入力する場合は「打球詳細」アイコンをクリックして、メニューを切り替えます。  
試合を見ながら入力する場合、「打球詳細」⇒「打球方向・結果」の入力順になります。



### 「打球詳細」アイコン

投手左右、打者左右、状況(アウトカウント)については「打球方向・結果」と共通なので説明は割愛します。

- ①打球することを選択します。
- ②打球のコースを選択します。
- ③球種を選択します。
- ④球速を入力します。
- ⑤打者のアクションを選択します。



左から、見送り、空振り、ファウル、バントファウル、打撃結果です。  
(打撃結果を選択すると「打球方向・結果」メニューに切り替わります)

2球目以降も、以上の繰り返しになります。

打球詳細に関しては、目で見ていただけでは不明な情報も多いかと思います。  
わかる範囲での入力をおすすめします。  
(最後の1球のみの記録も可能、コース、球種等は不明のままでも構いません)

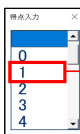
## ★ 得点経過の入力

「スコアボード」アイコンをクリックして表示をスコアボードに切り替えます。



### 「スコアボード」アイコン

選択している打席のインニングがオレンジ色で表示されます。  
オレンジ色の部分をクリックすると「得点入力」メニューを表示します。



選択した得点がスコアボードに反映されます。

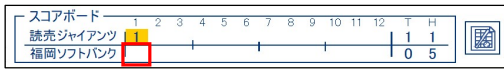


## ★ 攻守交替

打席結果をクリックすると赤線の表示ON/OFFを切り替えられます。赤線が表示されている状態をインニングの終了とします。



次のインニングに移動するにはスコアボードの次のインニングをクリックします。



上記の赤枠部をクリックした場合、1回裏のソフトバンクの先頭打者の打席を選択します。

## ★ 投手交代

投手が交代する打席を選択します。

(先攻) 読売ジャイアンツ					打席								
打順	守備	打者名	背番	左右	1	2	3	4	5	6	7	8	9
1	(右)	若林 晃弘	37	R	右中2	中飛							
2	(遊)	坂本 勇人	6	R	左中2①								
3	(中)	丸 佳浩	8	L	一邪飛								

「選手交代」アイコンをクリックし、メニューを切り替えます。

「選手交代」アイコン

「登板」と「交代投手」を選択し、[OK]をクリックします。

選択した交代投手の情報がセルに反映されます。(打席色を変更、投手名を表示)

(先攻) 読売ジャイアンツ					打席								
打順	守備	打者名	背番	左右	1	2	3	4	5	6	7	8	9
1	(右)	若林 晃弘	37	R	右中2	中飛							
2	(遊)	坂本 勇人	6	R	左中2①	?							
3	(中)	丸 佳浩	8	L	一邪飛								

福岡ソフトバンクホークス						
勝敗	登板	投手名	背番	左右	投球回	投球数
○	先発	和田 毅	21	L	2	48
	中継	松本 裕樹	66	R	0	0

これで投手交代完了となり、あとは通常通り「投球詳細」や「打球方向・結果」を入力します。



## ★ 代打、代走、守備交代

交代前の選手の打席を選択します。  
(代走、守備交代についても同様です)

8	(捕)	岸田 行倫	38	R	投バ	空三振	
8	打左	重信 慎之介	43	L		空三振	
9	(左)	増田 大輝	0	R	中飛	投ゴ	

「選手交代」アイコンをクリックし、メニューを切り替えます。

「選手交代」アイコン

「出場」と「交代野手」を選択し、[OK]をクリックします。

交代前の野手の1行下に交代後の野手の行が挿入されます。

8	(捕)	岸田 行倫	38	R	投バ	空三振	
8	打左	重信 慎之介	43	L		空三振	
8	打	亀井 善行	9	L			
9	(左)	増田 大輝	0	R	中飛	投ゴ	

これで野手交代完了となります。代打の場合は交代後の野手の打席を選択し、通常通り「投球詳細」や「打球方向・結果」を入力します。

## ★ 試合後に入力する項目

打者の得点と失策、投手の勝敗、投球数、暴投、ボーク、失点、自責点はセルに直接入力してください。  
また、スコアシート最下部には短いですがコメントも入力できます。

## ★ 投球回調整の入力

下記の場合は「投球回調整」の欄に入力が必要になります。

例) 投手Aが出した走者が、投手Bに交代後に盗塁死した場合

(先攻) 中日ドラゴンズ						1	2	3	4
打順	守備	打者名	背番	左右					
2	(遊)	京田 陽太	1	L	四球盗刺		四球を与えたところで菅野降板		
3	(三)	高橋 周平	3	L	中飛				
4	(一)	ビシエド	66	R	空三振		京田二盗失敗		

上記の場合、菅野の投球回が1/3、高橋優の投球回が2/3と集計されますが、記録上は菅野の投球回が0、高橋優の投球回が1となるため、それに合うように投球回調整に入力します。

調整した値が投球回に反映される

読売ジャイアンツ												投球回調整
勝敗	登板	投手名	背番	左右	投球回	投球数	打者	被安打	被HR	奪三振	与四球	与死
	先発	菅野 智之	18	R	0		1	0	0	0	1	0
	中継	高橋 優貴	26	L	1		2	0	0	1	0	0

## ★ スコアシートの保存

詳細入力メニューの「保存」アイコンをクリックすることでスコアシートを保存できます。  
作成したスコアシートを成績集計結果に反映するためには保存を行う必要があります。

## ★ スコアシート画像保存

詳細入力メニューの「画像保存」アイコンをクリックすることでスコアシートを画像またはPDFで保存できます。  
保存形式はPNG、JPG、GIF、PDFから選択できます。

## ★ スコアシートのエクスポート

詳細入力メニューの「エクスポート」アイコンのクリックでスコアシートを外部ファイルに出力できます。



エクスポートしたスコアシートはExcel形式(.xlsx)なので、Excelで開くことができます。  
ただし、エクスポートしたスコアシートは閲覧のみで、編集はできません。

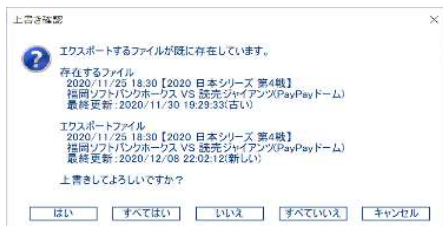
## ★ スコアシートのインポート

詳細入力メニューの「インポート」アイコンのクリックで外部ファイルのスコアシートを取り込むことができます。



## ★ エクスポート/インポート時の上書き確認

エクスポート/インポートともに同一データが既に存在する場合はスコアデータの上書き確認を行います。



スコア新規作成～保存までの流れは以上です。  
操作の詳細や、より効率的な使用方法については「TIPS」を参照してください。

## 既存スコアを開く、編集、削除

### ★ 既存スコアシートを開く

詳細入力メニューの「開く」アイコンのクリックで、「スコアシートを開く」メニューを表示します。



リストから開きたいスコアを選択し、開くことができます。  
試合概要はメニュー上で確認できます。



### ★ スコアシートの編集

開いたスコアシートは編集が可能です。編集後に「保存」アイコンをクリックすることで上書き保存できます。

### ★ スコアシートの削除

詳細入力メニューの「削除」アイコンのクリックで、表示中のスコアシートを削除できます。



## 使い方:成績集計

以降、打者成績について説明しますが、投手成績についても同様です。

### 表示対象選手の選択

#### ★表示対象選手の選択

「打者」シートの「打者」アイコンをクリックし、打者メニューを表示します。

打者

打者

選択中の選手を

成績表示対象にする

成績表示対象にしない

選手名一括変更

読売ジャイアンツ	阪神タイガース	中日ドラゴンズ
巨	神	中
■捕手	■捕手	■捕手
小林 誠司 22	坂本 誠志郎 12	大野 奨太 27
大城 卓三 24	長坂 拳弥 39	木下 拓哉 35
炭谷 銀仁朗 27	梅野 隆太郎 44	郡司 裕也 44
岸田 行倫 38	岡崎 太一 57	加藤 匠馬 52
山瀬 慎之助 67	藤田 健斗 59	A. マルティネス 57
田中 貴也 69	原口 文仁 94	石橋 康太 58
■内野手	■内野手	■内野手
吉川 大機 00	片山 雄哉 95	桂 佑央利 68
増田 大輝 0	■内野手	■内野手
中島 宏之 5	上本 博紀 00	高松 渡 0
坂本 勇人 6	木浪 聖也 0	京田 陽太 1
岡本 和真 25	北條 史也 2	石川 昂弥 2
吉川 尚輝 29	大山 悠輔 3	高橋 周平 3
小林 晃弘 27	熊谷 敬育 4	阿部 寿樹 5

表示対象にしたい選手のセルを選択し、「成績表示対象にする」をクリックします。  
表示対象から除外するにはチームまたは選手のセルを選択し、「成績表示対象にしない」をクリックします。

チーム名を選択して「成績表示対象にする」をクリックした場合

打者

打者

選択中の選手を

成績表示対象にする

成績表示対象にしない

選手名一括変更

読売ジャイアンツ
巨
■捕手
小林 誠司 22
大城 卓三 24
炭谷 銀仁朗 27
岸田 行倫 38
山瀬 慎之助 67
田中 貴也 69

チーム名が黄色になります。  
成績には該当チームで試合出場したすべての選手が表示されます。  
※「打者」シートに登録していない助っ人選手も表示対象

選手名を選択して「成績表示対象にする」をクリックした場合

打者

打者

選択中の選手を

成績表示対象にする

成績表示対象にしない

選手名一括変更

読売ジャイアンツ
巨
■捕手
小林 誠司 22
大城 卓三 24
炭谷 銀仁朗 27
岸田 行倫 38
山瀬 慎之助 67
田中 貴也 69

選手名が黄色になります。  
成績には選択した選手のみ表示されます。  
助っ人など正規メンバー以外を成績に表示したくない場合は、選手名で表示対象を選択します。

## 成績の表示

## ★ 成績の表示

「打者成績」シートの「成績表示」アイコンをクリックし、成績表示メニューを表示します。



成績を表示するシーズンを選択します。  
必要な場合は大会、対戦チーム、規定打席も選択、設定します。  
その後「表示」をクリックすると成績が表示されます。

[illegible]

★ 詳細成績の表示

列に設定してあるアウトライン([+][-])で詳細成績の表示/非表示を切り替えられます。  
例えば、打率の列の[+]をクリックすると、対左投手、対右投手、得点圏の打率を表示します。

	A	B	C	D	F	G	N	O	P
1									
2									
3									
4									
5									
6									
7	1	薬原 隼矢	左 所 打	率	500	4	17	14	
8	2	柳田 悠岐	レ L L R	429	4	16	14		
9	3	グラシアル	ソ ソ ソ	357	4	16	14		

シーズン：2020													
1		打者名	左 所 打	対左打率	対右打率	得点率	試合数	打席数	打数				
2		右 属											
3	1	栗原 隼矢	L ソ	500	600	(5-3)	444	(9-4)	667	(3-2)	4	17	14
4	2	柳田 悠岐	L ソ	429	333	(6-2)	500	(9-4)	500	(2-1)	4	16	14
5	3	グランアル	R ソ	357	250	(4-1)	400	(10-4)	500	(2-4)	4	16	14

また、右クリックから列の表示/非表示を切り替えることもできます。

貼り付けのオプション (F)

- 貼り取り (E)
- コピー (C)
- 貼り付けのオプション:
- 形式を選択して貼り付け (S)...
- 挿入 (I)
- 削除 (D)
- 数値と他のクリア (N)
- セルの書式設定 (E)...
- 列の幅 (W)...
- 非表示 (H)
- 再表示 (U)

★ 成績画像保存

成績表示メニューの「画像保存」アイコンをクリックすることで成績を画像またはPDFで保存できます。  
保存形式はPNG、JPG、GIF、PDFから選択できます。





## 表彰

### ★ 表彰の出力

赤文字(表彰)のセルを選択すると表彰のプレビューが表示されます。

	打者名	左	右	打率	試合数	打点
1	栗原 陵矢	L	R	.500	4	1
2	柳田 悠岐	L	R	.429	4	1
3	グラシアル	R	R	.357	4	1

成績表示

シーズン: 2020

大会: 日本シリーズ

対戦チーム: (全チーム)

☒ 規定打席を設定 13

表示

表彰プレビュー



☒ 棒あり

プレビュー表示の文字は書き換えもできます。  
左の例は「2020」を  
「2020日本シリーズ」に書き換えています。

「棒あり」のチェックを外すと茶色枠がなくなります。  
表彰を印刷し、フォトフレームなどに入れる場合を  
想定して棒あり/なしを選択できるようにしました。

「画像保存」アイコンをクリックすることで表彰を  
画像またはPDFで保存できます。  
保存形式はPNG、JPG、GIF、PDFから選択できます。

## ベストナイン

### ★ ベストナインの出力

「打者成績」シートの「ベストナイン」アイコンをクリックし、ベストナインメニューを表示します。

ベスト  
ナイン

ベストナイン

表示タイトル: ベストナイン

シーズン・大会: 2020 日本シリーズ

投手: 福岡ソフトバンク 栗原 陵矢 登板2試合 1勝0敗0HOS 防1.93

☐ 投手の打撃成績表示

捕手: 福岡ソフトバンク 柳田 悠岐 4試合 0盗塁 .250(12-3) 2HR 3点

一塁手: 福岡ソフトバンク 中村 晃 4試合 0盗塁 .333(15-5) 1HR 3点

二塁手: 福岡ソフトバンク 西岡 浩典 4試合 1盗塁 .063(16-1) 0HR 0点

三塁手: 福岡ソフトバンク 松口 直之 4試合 0盗塁 .133(15-2) 0HR 0点

遊撃手: 福岡ソフトバンク 牧原 大成 4試合 0盗塁 .250(12-3) 0HR 0点

左翼手: 福岡ソフトバンク 谷口 大輔 4試合 0盗塁 .357(14-5) 1HR 3点

中堅手: 福岡ソフトバンク 戸田 翔 4試合 0盗塁 .250(12-3) 2HR 3点

右翼手: 福岡ソフトバンク 栗原 陵矢 4試合 0盗塁 .500(14-7) 1HR 4点

指名打者: 福岡ソフトバンク デスパイネ 4試合 0盗塁 .154(13-2) 1HR 6点

ベストナインを選出するシーズンを選択します。  
大会での絞り込みも可能です。

各ポジションでチームと選手名を選択します。  
選択した選手の成績が右側に表示されます。

その後「画像保存」アイコンをクリックすると  
選択したベストナインを画像またはPDFで保存できます。  
保存形式はPNG、JPG、GIF、PDFから選択できます。



## 使い方: 分析

### 分析実行と結果参照

#### ★ 分析対象の選択と分析実行

「分析」シートの「詳細表示 & 分析条件」アイコンをクリックし、メニューを表示します。  
メニューの「分析条件」アイコンをクリックし、分析条件メニューに切り替えます。  
分析条件をリストから選択し、「分析開始」をクリックします。

詳細表示 & 分析条件

福岡ソフトバンクホークス [5] 東原 隼矢 vs. 読売ジャイアンツ [P] 菅野 智之 ◆分析シートでは...

分析条件

シーズン: 2020 大会: (全試合)

試合: (全試合)

投手チーム: (全チーム) 投手名: (全投手)

打者チーム: 福岡ソフトバンクホークス 打者名: 東原 隼矢

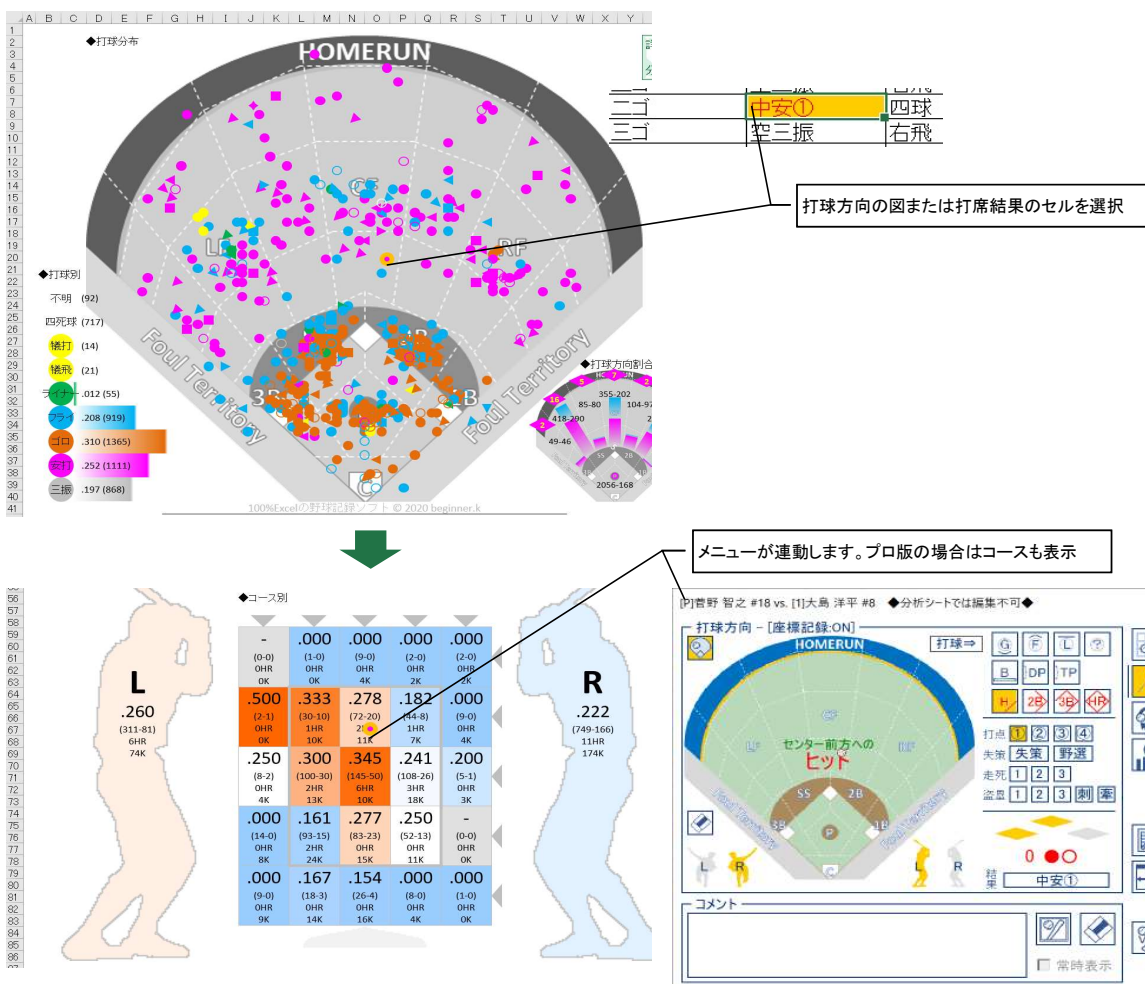
絞り込み全解除 分析開始 条件リセット

データ - [2020]

投手	対戦成績	打者
菅野 智之	1.00(3-3) 1HR 0K	東原 隼矢
シーズン 6 0/3 W0 L1 S0 6.00	シーズン .368(19-7) 1HR 6K	
vs 福岡ソフトバンクホークス 6 0/3 W0 L1 S0 6.00	vs 読売 .500(14-7) 1HR 4K	

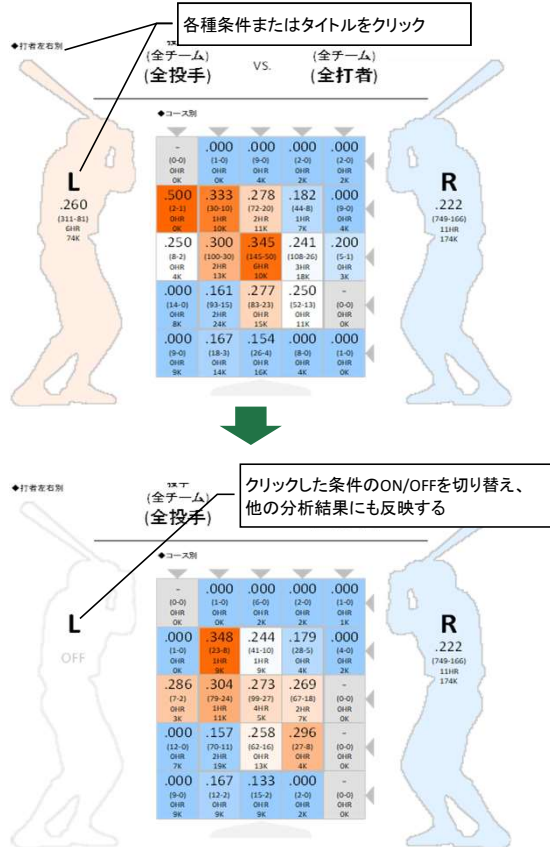
#### ★ 分析結果と対象データの参照

打球方向または打席結果セルを選択すると、メニューが連動します。



## ★ 分析結果の絞り込み

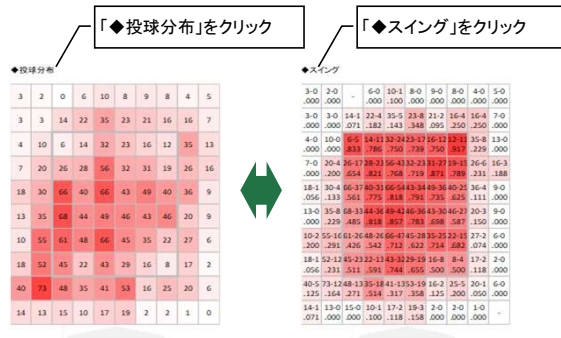
条件をクリックすると分析結果をさらに絞り込むことができます。



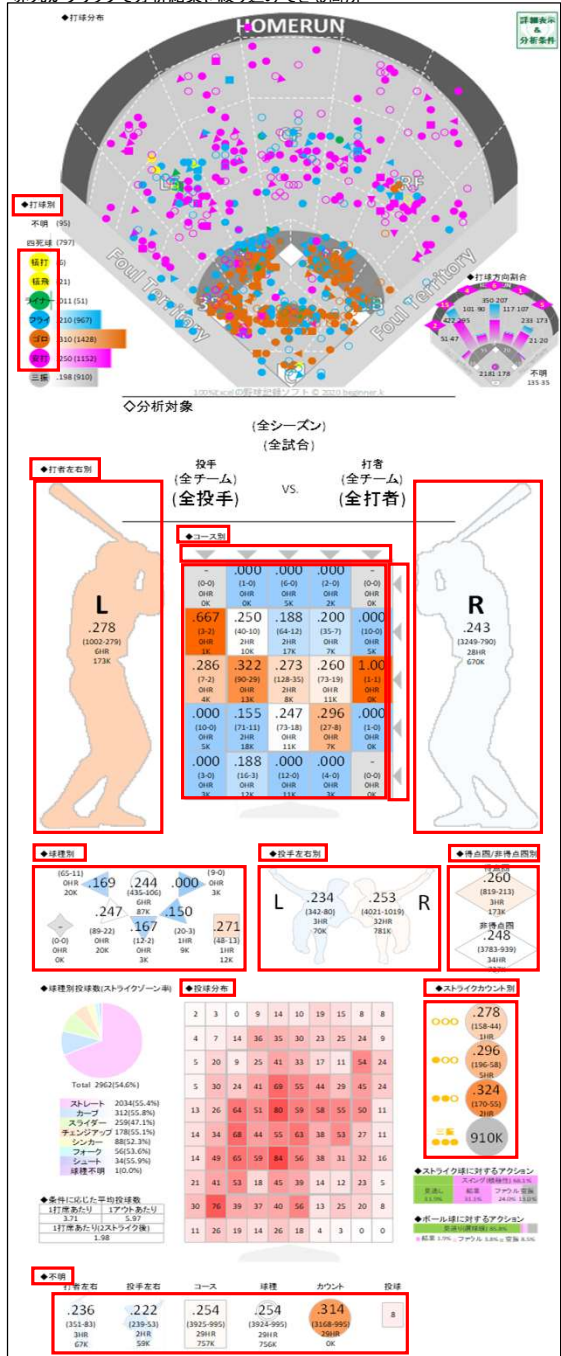
上記の場合、「L」(左打者)の結果をOFFにし、「R」(右打者)のみの分析結果に切り替えています。(コース別の分析結果が切り替わっていることが確認できます)

タイトルをクリックした場合は一括でON/OFFを切り替えます。例えば「◆打者左右別」をクリックした場合は「L」「R」のON/OFFを一括で切り替えます。

## ★ 打球分布⇄スイングの分布図に切り替えられます。



## 赤丸がクリックで分析結果を絞り込みできる箇所



## ★ 分析結果絞り込みの一括解除

分析条件メニューの「絞り込み全解除」をクリックすることでシート上のクリックでの絞り込みをすべて解除します。

福岡ソフトバンクホークス [S]栗原 隼矢 vs. 読売ジャイアンツ [P]菅野 智之 ◆分析シートでは...

分析条件

シーズン

2020

大会

全試合

試合

全試合

投手チーム

全チーム

投手名

全投手

打者チーム

福岡ソフトバンクホークス

打者名

栗原 隼矢

絞り込み全解除

分析開始

条件リセット

データ - [2020]

投手	対戦成績	打者
菅野 智之	1.00(3-3) 1HR 0K	栗原 隼矢
シーズン 6 0/3 W0 L1 S0 6.00	シーズン .368(19-7) 1HR 6K	
vs. 福岡ソフトバンクホークス 6 0/3 W0 L1 S0 6.00	vs. 読売ジャイアンツ .500(14-7) 1HR 4K	

## ★ 活用方法(プロ版の場合)

分析結果に対してさらに絞り込み条件を指定した場合、データが蓄積されれば

打者目線であれば、

- ・内角のフォーク系のボールでよく打ち取られている  
(コースを内角で絞り込み⇒球種別結果を参照)
- ・ストレートの初球打ちで高打率が残っている  
(球種をストレートで絞り込み⇒カウント別結果を参照)
- ・高めのストレートをよく振る傾向にある  
(球種をストレートで絞り込み⇒スイング分布を参照)
- ・初球の変化球は見送る傾向にある  
(球種をストレート以外で絞り込み⇒ストライク球に対するアクションを参照)

投手目線であれば、

- ・スライダーのすっぽ抜けが多い  
(球種をスライダーで絞り込み⇒投球分布を参照)
- ・追い込んでからのフォークでよく打ち取っている  
(カウントを2ストライクで絞り込み⇒球種別結果を参照)
- ・低めのカーブで空振りが取れている  
(コースを低めボールゾーン、球種をカーブで絞り込み⇒ボール球に対するアクションを参照)

といったことがわかります。



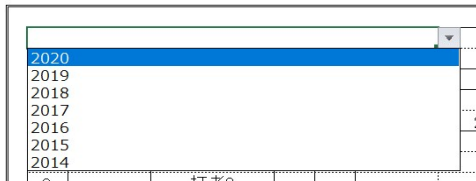
## TIPS

ソフトをよりよく使うためのTIPS(コツ)や操作の詳細をご紹介します。

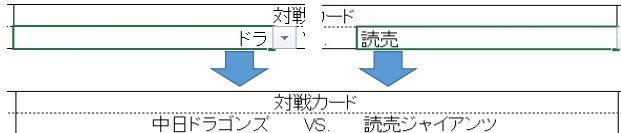
### スコアシート:シートへの入力

- ★ 試合情報は他のスコアで入力済みの内容からリスト選択できます。また直接入力もできます。

例)シーズンの選択



- ★ チーム名は部分入力でも自動補完します。



打者シートに登録されたチーム名と、他のスコアに存在するチーム名から自動補完します。

- ★ 守備位置は守備位置番号を入力することで自動変換します。

守備	変換表
64	入力 変換後
	1 投
	2 捕
	3 一
	4 二
	5 三
	6 遊
	7 左
	8 中
	9 右
	0 指
	H 打
	R 走

先頭に0~9を入力した場合は括弧付きの守備位置(括弧はスタメンの意味)に変換します。途中出場の場合は先頭に“-”(半角ハイフン)を入力することで括弧をつけない変換となります。

例)

出場	入力	変換後
スタメン中堅、途中から左翼	87	(中)左
代打出場後に一塁守備	H3	打一
三塁守備から途中出場	-5	三

例えば紙の打順表があれば...

打順表  
X月X日 対 読売ジャイアンツ

中日ドラゴンズ

打順	位置	選手名	番号
1	8	大島 洋平	8
2	6	京田 陽太	1
3	4	阿部 寿樹	5
4	3	ビシエド	66
5	5	高橋 周平	3
6	9	平田 良介	6
7	7	遠藤 一星	23
8	2	木下 拓哉	35
9	1	大野 雄大	22
		監督	与田 剛 92

赤枠の番号が守備位置番号です。

- ★ 選手名を入力する際、Excelのオートコンプリート機能を利用して自動補完できます。

例)選手名の苗字のみ入力した場合

(先攻) 中日ドラゴンズ			
打順	守備	打者名	背番 左右
1	(中)	大島 大島 洋平	

打者シート、投手シートに登録された選手名と、他のスコアに存在する選手名から自動変換、自動補完します。

打者シート

中日ドラゴンズ	
中	
藤井 淳志	4
平田 良介	6
大島 洋平	8
遠藤 一星	23

- ★ 背番号入力でも選手名を自動補完できます。

例)背番号を入力した場合

(先攻) 中日ドラゴンズ			
打順	守備	打者名	背番 左右
1		打者1	8

(先攻) 中日ドラゴンズ			
打順	守備	打者名	背番 左右
1		大島 洋平	8 L

打者シート、投手シートに登録された選手名と、他のスコアに存在する選手名から自動変換、自動補完します。

打者シート

中日ドラゴンズ	
中	
藤井 淳志	4
平田 良介	6
大島 洋平	8
遠藤 一星	23

- ★ 予備欄は任意で入力してください。打者成績で集計対象になります。

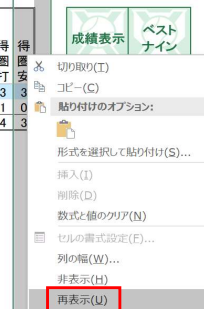
試合ごとのMVPカウントや守備率の算出に利用できます。

例)スコアシート

予備	
A	B
6	6
7	6

例)打者成績シート

打者成績									
打	長	三	四	死	犠	逸	点	率	振
4	.333	4	4	0	0	0	0		
0	.250	4	0	0	0	0	0		
4	.286	8	4	0	0	0	0		



得	予	予	予
点	備	備	備
3	1,000	6	6
0	.857	7	6
3	.923	13	12

右端の列に予備欄の集計結果があります。項目名は変更可能です。

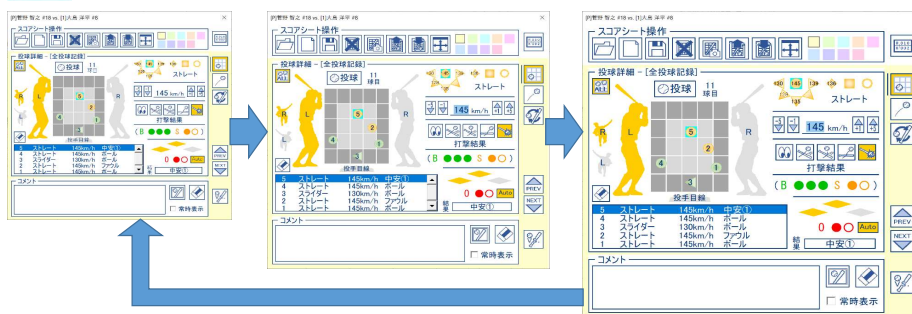
列が非表示になっていますので、確認するには再表示してください。

## スコアシート: 詳細入力メニュー

★ メニューのサイズを3段階で変更できます。(マウス操作、タッチ操作を想定。使いやすいサイズを選択してください)



メニューサイズ変更のアイコン



★ 「NEXT」のクリックで次打者の打席、「PREV」のクリックで前打者の打席に移動します。



Enterキーで「NEXT」と同様の移動、Shift+Enterキーで「PREV」と同様の移動となります。

★ 投球詳細、打球方向、選手交代について、選択中のアイコンをもう1度クリックすることでピン留め(セル移動した場合の既定のメニュー表示に指定)できます。



投球詳細を入力しない場合は打球方向をピン留めするとメニュー切り替えが不要になり入力がスムーズになります。

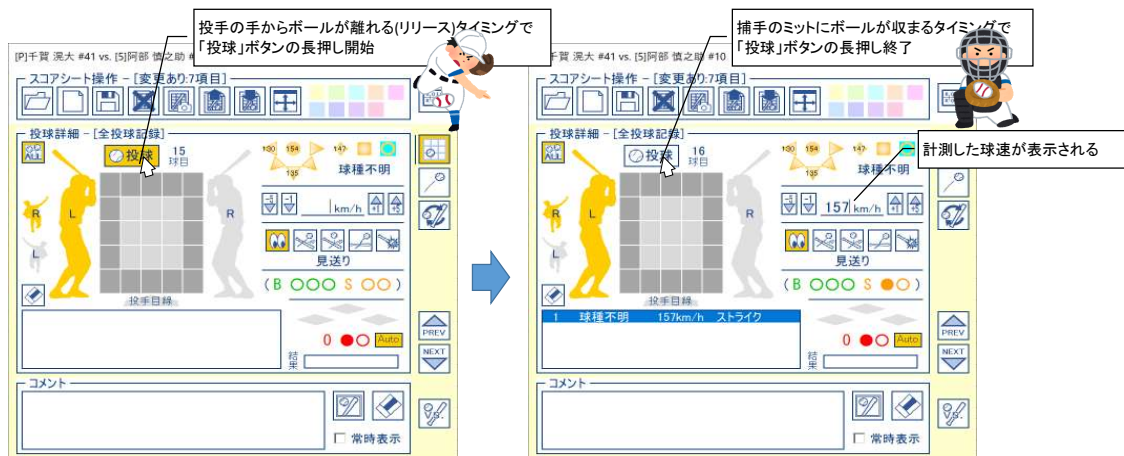
★ 球速は直接入力、▲▼アイコンのクリック、Shift+↑キーとShift+↓キーで変更できます。



★ 球速は球種ごとに保持するため、1度球速を設定すれば以降は球速の入力を省略できます。



★ 「投球」ボタンを長押しすることで簡易スピードガンとなります。



投手のリリース～捕手の捕球までの時間を基に球速を計算します。

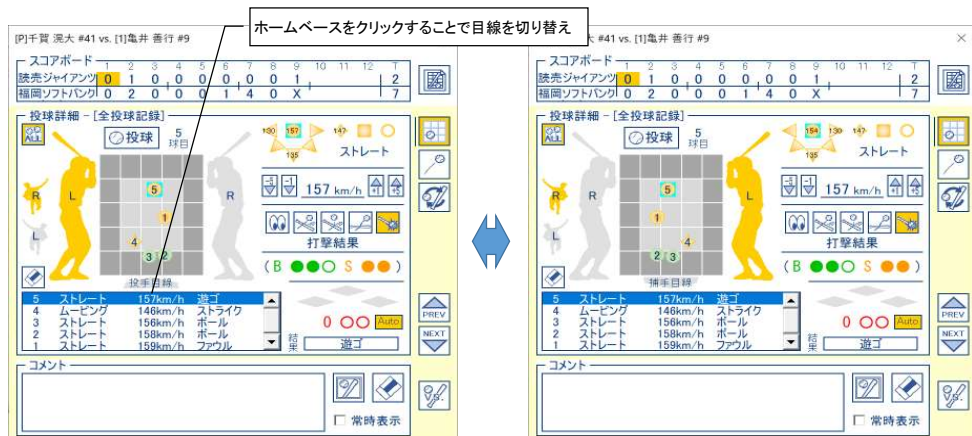
計測の仕方や投手によっても差が出ますので、投球練習時に計測するなど、あくまで目安として使用してください。

参考) リリース～捕球までの時間と算出される球速

時間(秒)	球速
0.37	162km/h
0.4	150km/h
0.5	120km/h
0.6	100km/h
0.7	86km/h
0.8	75km/h

球速が速いほど計測に誤差が出やすくなります。  
例えば0.37秒と0.4秒(0.03秒)の差で、計測した球速では12km/hの差が出ます。

★ 投球のコースは投手目線⇄捕手目線に切り替えられます。

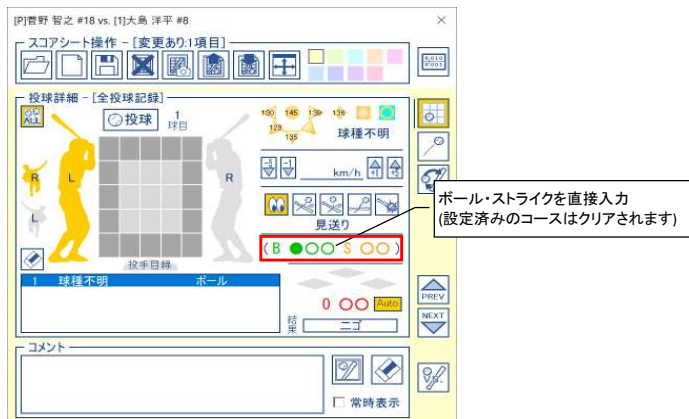


切り替えにより打者左右、配球チャート、球種情報が反転します。

★ 投球のコースと打者のアクションからボール、ストライクを自動でカウントします。



★ 投球のコースが不明でもストライク・ボールカウントのみの入力ができます。





★ 球数がスコアシートに反映されます。

スコアシートの球数＜詳細入力メニューの球数となった場合に反映します。

打席	守備	打者名	投球回	投球数	打点	捕手打	球
1	(一)	牧原 大輔 #36	1	1	0	0	1
1	打	内川 聖一 #1	1	1	0	0	1
2	(中)	今江 健太 #6	1	1	0	0	1
3	(中)	根田 俊成 #3	1	1	0	0	1
4	(左)	デスパイネ #54	1	1	0	0	1
5	(右)	三浦 大輔 #27	1	1	0	0	1
6	(一)	和田 秀平 #37	1	1	0	0	1
7	(中)	和田 秀平 #37	1	1	0	0	1
8	打	角野 拓也 #23	1	1	0	0	1
9	打	甲斐 拓也 #24	1	1	0	0	1
10	打	長谷川 康徳 #24	1	1	0	0	1
11	打	明石 廉志 #3	1	1	0	0	1
12	打	和田 秀平 #37	1	1	0	0	1
13	打	高橋 真 新也 #57	1	1	0	0	1
14	打	甲斐 拓也 #24	1	1	0	0	1
15	打	モイロ #55	1	1	0	0	1
16	打	森 唯斗 #38	1	1	0	0	1

★ 打席最後の1球のみ記録することもできます。ボールカウントも任意で入力できます。

「全投球記録」をOFFにすることで打席の最終投球のみ記録します。

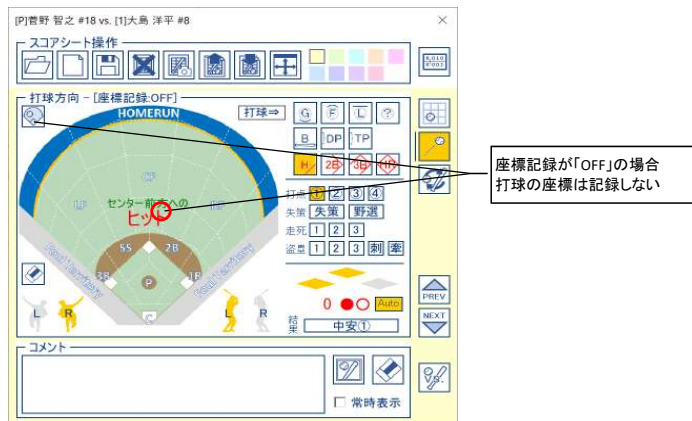
クリックすることでボールカウントを任意で入力

★ 通常の守備範囲外の打球を処理した場合の入力はドラッグ&ドロップでできます。

例) ショートがファウルフライを処理した場合

ショートの位置からファウルゾーンまでドラッグ&ドロップ

★ 打球の座標を記録しないようにできます。(詳細な打球方向が不明の場合)



★ 選手交代タブで交代する選手の対左右、代打成績を参照できます。



★ スコアシートに画像を挿入できます。(コメントの背景画像として挿入)

メニューバーの「挿入」から画像を選択

画像(コメントの背景画像)を挿入したいセルを選択

対象の画像を選択

「コメントへの画像挿入」ボタンのクリックでコメントの背景画像が挿入される

メニューバーの「挿入」から選択した画像はスコアシートに保存されない

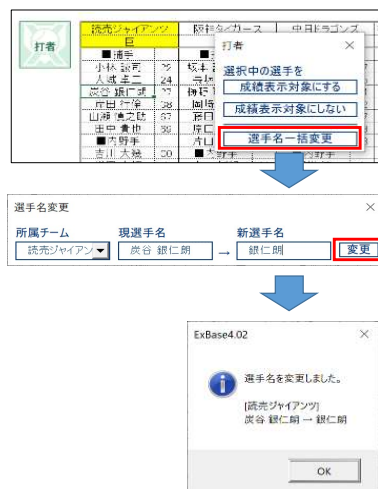
コメントの背景画像はスコアシートに保存される

★ 対戦成績をクリックするとシーズン⇄通算の成績に切り替えられます。



## 打者、投手

★ 選手名の一括変更が可能です。



ソフトに記録されている全スコアシートに対して対象の選手名を一括置換します。



## 更新履歴

### Ver4.02(2020/12)

- ・打者/投手成績に対左右別成績、セイバーメトリクス項目を追加
- ・スコアシートに打者/投手の左右を入力する欄を追加
- ・選手名と背番号を分割(同一選手で背番号が変わっても成績が分かれなくなった)
- ・打者/投手シートに登録可能なチーム数を200チームに拡充
- ・その他、操作性改善多数

### Ver4.01(2020/08/19)

- ・スコアシートに不要な書式設定が蓄積し、レスポンスが悪化する不具合を修正

### Ver4.00(2020/03/08)

- ・ソフトを一新し、デザインの変更・操作性・効率性の向上を図った
- ・スコアのインポート/エクスポート機能を追加
- ・投球詳細の入力機能を追加
- ・詳細分析機能を追加

### Ver3.12(2018/02/05)

- ・Excel2016で画像が白紙で保存される問題を解消

### Ver3.11(2016/08/25)

- ・スコアシートに画像付きコメントの保存機能を追加

### Ver3.10(2016/02/18)

- ・成績を画像として保存する機能を追加  
(スコアシート、打者/投手成績、個人打撃/投球、ベストナイン、表彰タイトル)
- ・スコアシートのボタンをアイコン化
- ・打者成績に盗塁企図数の表示を追加
- ・ベストナインの成績表示不具合を修正

### Ver3.09(2015/09/25)

- ・ソフト本体のファイル拡張子を「.xls」から「.xlsm」に変更

### Ver3.08(2015/03/03)

- ・後攻チーム(71~74行目)の打席結果が投手成績に集計されない不具合を修正

### Ver3.07(2014/05/09)

- ・操作性の改善

### Ver3.06(2011/11/29)

- ・シーズンを36以上作成できない不具合を修正

### Ver3.05(2011/05/24)

- ・球場シート表示時に不要なフォームが表示される不具合を修正

### Ver3.04(2010/12/09)

- ・打者/投手の各チーム最大登録数を15チームから30チームに拡張
- ・複数シーズンの登録数を3から10に拡張
- ・スコアシートの大会名/球場名をリストから選択可能に改善
- ・スコアシートのコメントに“,”(カンマ)を入力すると以降のコメントが保存されない不具合を修正

### Ver3.03(2010/09/29)

- ・規定打席/投球回外の選手が1人のとき、規定打席/投球回に含まれてしまう不具合を修正

Ver3.02(2010/02/22)

- ・スコアシートの後攻チームの野手交代ができない不具合を修正

Ver3.01(2009/12/25)

- ・複数シーズン(任意選択シーズンの合計)で成績表示ができるように改善
- ・打者/投手の各チーム最大登録人数を30人から50人に拡張
- ・スコアシートの「投球回」を「投球回調整」で任意変更できるように改善
- ・個人打撃/投球の複数シーズン表示ができるように改善
- ・複数シーズンのタイトル(表題)を任意に変更できるように改善
- ・シーズン削除に伴う不具合を修正
- ・スコアシートの「投球回調整」が「投球回」に反映されない不具合を修正
- ・投手成績/個人投球の「Total投球回」の分数部が切り捨てられる不具合を修正

Ver3.00(2009/10/13)

- ・ソフトを再び一新し、デザインの変更・操作性・効率性の向上を図った
- ・スコア簡単入力機能を追加
- ・表彰選手の表示機能を追加

Ver2.00(2008/05/14)

- ・今までの機能を残しつつソフトを一新し、操作性・効率性の向上を図った

Ver1.04(2006/11/04)

- ・スコアを年別に記入できるようになった
- ・成績集計・分析等が年別/通算で行えるようになった
- ・打者・投手成績、個人打撃・投球の操作をユーザフォームで行う仕様に変更

Ver1.03(2006/05/19)

- ・打撃(投手)成績に順位表示を追加
- ・スコアメニューにセル背景色変更ボタン・スコアの選手を打者(投手)成績に素早く登録可能なボタン・打席結果行削除ボタンを追加。
- ・スコアに入力できる野手の人数が各チーム20人から25人に増えた(プロ野球のベンチ入り人数に対応)
- ・打率・防御率推移の左右の表示幅変更をセルへの入力で可能に
- ・打球方向の表示が多少変わった

Ver1.02(2006/03/29)

- ・打率計算の数式等を保護し、誤入力による数式の破壊を防ぐ仕様に変更
- ・スコアや個人全打席等の印刷がボタンから可能に
- ・スコアメニュー(スコア追加・削除・確定・初期化・参照・インポート・安打色変更・イニング終の下線挿入・打席結果行挿入ボタン)を追加。
- ・打率・防御率推移の上下の表示幅変更をセルへの入力で可能に

Ver1.01(2006/03/03)

- ・「安打の文字色を変える/変えない」オプションボタンを個人打撃に追加
- ・「未出場試合の表示/非表示」オプションボタンを個人打撃・投球に追加
- ・成績並び替え方法をユーザフォームに変更し、打撃・投手成績に追加
- ・成績表示選手・試合の追加・削除をユーザフォームで行えるようにし、打撃・投手成績、個人打撃・投球に追加。

Ver1.00(2005/12/07)

- ・スコアシート、打撃・投手成績一覧、全打席・投球結果、打球方向、ベストナインなどの機能を備えてリリース。(マクロは一切なし)